



## PENSIJU PLĀNS „PIRMAIS PENSIJU PLĀNS”

Ziņojums par 2024.gada aprīli

### INFORMĀCIJA PAR PENSIJU PLĀNU

Līdzekļu pārvaldītāji: “SEB Investment Management” IPAS  
“Signet Pensiju Pārvalde” IPAS  
Līdzekļu turētājs: AS “Swedbank”  
Darbības sākums: 29.11.1999.  
Valsts uzraudzība: Latvijas Banka

### IEGULDĪJUMU POLITIKA

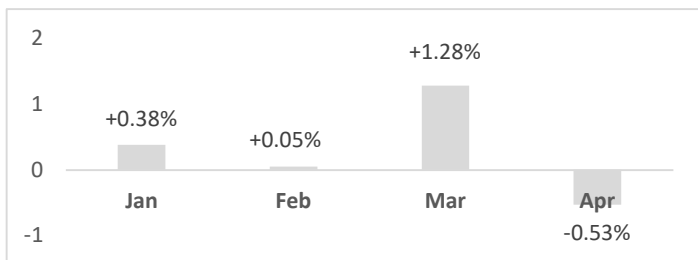
Pensiju Plāna līdzekļu ieguldīšanas politikas pamatnostādne ir ievērot piesardzības principus, kas nodrošina risku samazināšanu, ieguldījumu drošību, kvalitāti un likviditāti atbilstoši Pensiju Plāna dalībnieku uzkrātā papildpensijas kapitāla izmaksu saistībām.

### PENSIJU PLĀNA DARBĪBAS RĀDĪTĀJI

Ieguldījumu portfeļu vērtība

	uz 31.12.2023	uz 30.04.2024
Vērtība (EUR)	76 175 988	78 273 479

### Pieaugums pa mēnešiem no gada sākuma (% , neto)



### Labākās peļņas pozīcijas

Ieguldījums	Aprīļa peļņa (EUR)	Daļa portfelī (%)
Global X Silver Miners UCITS ETF	42 599	-
Akropolis group oblig.	26 123	2,4
VanEck Gold Miners UCITS ETF	22 412	0,4
KraneShares CSI China ETF	18 799	0,3
Vaneck Gold Miners UCITS ETF	15 530	0,2
Intrum AB oblig.	14 801	0,2

### Ilgspējīgu ieguldījumu sadalījums portfelī (ESG)\*



- 12% ilgtspējīgi ieguldījumi
- 23% ieguldījumi, kas veicina ilgtspējas principus
- 65% ieguldījumi, kas neņem vērā ilgtspējas principus

\*Dati uz 31.03.2024. Informācija tiek atjaunota reizi ceturksnī. Sīkāk par Pensiju Plāna ilgtspējīgu ieguldījumu principiem (ESG) var iepazīties [šeit](#) vai mūsu mājaslapā, meklējot sadaļā 'likumdošana'.

### PĀRVALDĪŠANAS IZMAKSAS

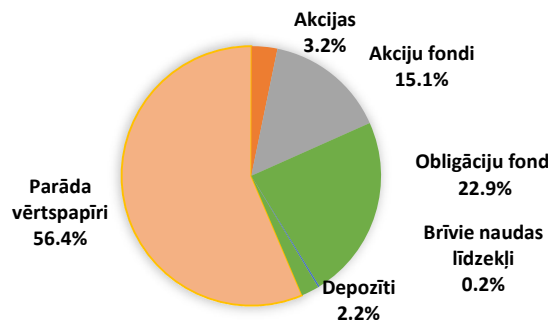
Izdevumi % no vidējiem plāna aktīviem	2023.gadā faktiski ieturēts
Portfeļa pārvaldīšanas (līdzekļu pārvaldītāju un līdzekļu turētāja) komisijas	0,27%
Pensiju FONDA administratīvie izdevumi	0,50%
Valsts uzraudzība Latvijas Banka	0,245% vienreizējs ieturējums no katra darba devēja vai plāna dalībnieka iemaksas plānā

### Periodu ienesīgums (neto, %)

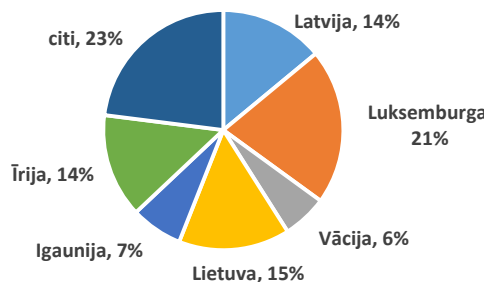
12 mēn.	2 gadu	3 gadu	5 gadu	Kopš darbības sākuma
+5.36%	+1.10%	-1.67%	-0.21%	+4.46%

### IEGULDĪJUMU STRUKTŪRA

Sadalījums pēc ieguldījumu veidiem



### Ģeogrāfiskais sadalījums



### Vēsturiskais ienesīgums pa gadiem (neto, %)

