



PENSIJU PLĀNS „PIRMAIS PENSIJU PLĀNS”

Ziņojums par 2023.gada aprīli

INFORMĀCIJA PAR PENSIJU PLĀNU

Līdzekļu pārvaldītāji: “SEB Investment Management” IPAS
“Signet Asset Management Latvia” IPS
Līdzekļu turētājs: AS “Swedbank”
Darbības sākums: 29.11.1999.
Valsts uzraudzība: Latvijas Banka

IEGULDĪJUMU POLITIKA

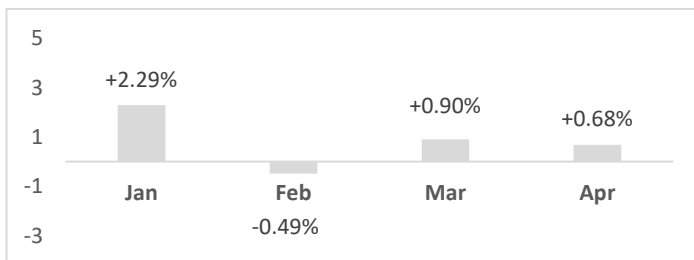
Pensiju Plāna līdzekļu ieguldīšanas politikas pamatnostādne ir ievērot piesardzības principus, kas nodrošina risku samazināšanu, ieguldījumu drošību, kvalitāti un likviditāti atbilstoši Pensiju Plāna dalībnieku uzkrātā papildpensijas kapitāla izmaksu saistībām.

PENSIJU PLĀNA DARBĪBAS RĀDĪTĀJI

Ieguldījumu portfeļu vērtība

	uz 31.12.2022	uz 30.04.2023
Vērtība (EUR)	67 993 695	71 422 472

Pieaugums pa mēnešiem no gada sākuma (% , neto)



Labākās peļņas pozīcijas

Ieguldījums	Aprīļa peļņa (EUR)	Daļa portfeli (%)
X Stoxx Europe 600 ETF	72 464	4,7
Lyxor Core Stoxx Europe 600 ETF	50 300	2,9
iShares stoxx Europe ETF Fund	39 204	2,1
Air Baltic obligācija	26 991	1,0
Fast Europe Fund	26 218	2,0
BaltCap Latvia Venture Capital Fund	19 920	0,1

Ilgspējīgu ieguldījumu sadalījums portfeli (ESG)*



- 5% ilgtspējīgi ieguldījumi
- 28% ieguldījumi, kas veicina ilgtspējas principus
- 67% ieguldījumi, kas neņem vērā ilgtspējas principus

*Dati uz 31.03.2023. Informācija tiek atjaunota reizi ceturksnī. Sīkāk par Pensiju Plāna ilgtspējīgu ieguldījumu principiem (ESG) var iepazīties [šeit](#) vai mūsu mājaslapā, meklējot sadaļā 'likumdošana'.

PĀRVALDĪŠANAS IZMAKSAS

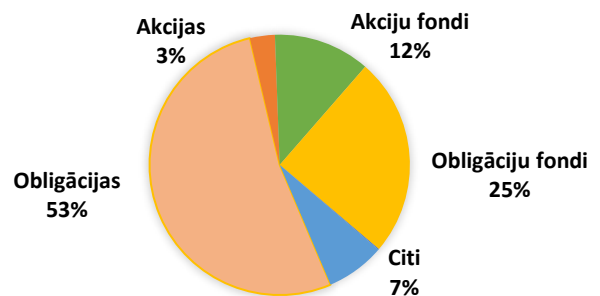
Izdevumi % no vidējiem plāna aktīviem	2022.gadā faktiski ieturēts
Portfeļa pārvaldīšanas (līdzekļu pārvaldītāju un līdzekļu turētāja) komisijas	0,28% (2022.gadā)
Pensiju FONDA administratīvie izdevumi	0,46% (2022.gadā)
Valsts uzraudzība Latvijas Banka	0,245% vienreizējs ieturējums no katra darba devēja vai plāna dalībnieka iemaksas plānā

Periodu ienesīgums (% , neto)

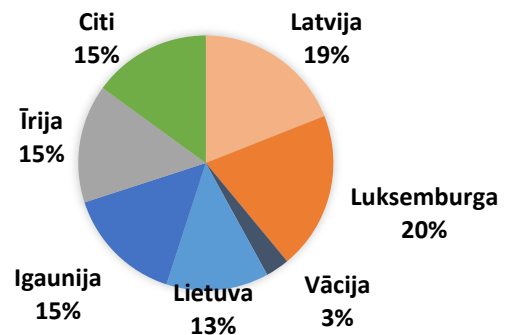
12 mēn.	2 gadu	3 gadu	5 gadu	Kopš darbības sākuma
-3.00%	-4.92%	-1.21%	-1.11%	+4.20%

IEGULDĪJUMU STRUKTŪRA

Sadalījums pēc ieguldījumu veidiem



Ģeogrāfiskais sadalījums



Vēsturiskais ienesīgums pa gadiem (neto,%)

