

PENSIJU PLĀNS „PIRMAIS PENSIJU PLĀNS”

Ziņojums par 2025.gada februāri

INFORMĀCIJA PAR PENSIJU PLĀNU

Līdzekļu pārvaldītāji: “SEB Investment Management” IPAS
 “Signet Pensiju Pārvalde” IPAS
 Līdzekļu turētājs: AS “Swedbank”
 Darbības sākums: 29.11.1999.
 Valsts uzraudzība: Latvijas Banka

IEGULDĪJUMU POLITIKA

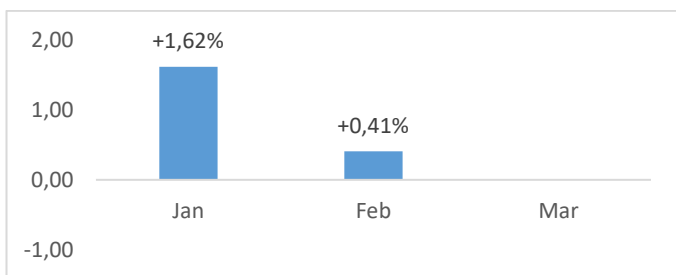
Pensiju Plāna līdzekļu ieguldīšanas politikas pamatnostādne ir ievērot piesardzības principus, kas nodrošina risku samazināšanu, ieguldījumu drošību, kvalitāti un likviditāti atbilstoši Pensiju Plāna dalībnieku uzkrātā papildpensijas kapitāla izmaksu saistībām.

PENSIJU PLĀNA DARBĪBAS RĀDĪTĀJI

Ieguldījumu portfeļu vērtība

	uz 31.12.2024	uz 28.02.2025
Vērtība (EUR)	82 623 082	85 724 797

Pieaugums pa mēnešiem no gada sākuma (% , neto)



Labākās peļņas pozīcijas

Ieguldījums	Peļņa (EUR)	Daļa portfelī (%)
Amundi Stoxx Europe 600 ETF Fund	128 225	3,8
X Stoxx Europe 600 ETF Fund	54 554	1,9
PIMCO Mortgage Opportunities Fund	41 980	4,0
PIMCO Euro Credit Fund	27 868	3,8
PIMCO Global Investment Credit Fund	24 128	1,6
VanEck Gold Miners UCITS ETF Fund	22 700	0,5

Ilgspējīgu ieguldījumu sadalījums portfelī



- 11% ilgspējīgi ieguldījumi
- 31% ieguldījumi, kas veicina ilgspējas principus
- 58% citi ieguldījumi

*Dati uz 31.12.2024. Informācija tiek atjaunota reizi ceturksnī. Sīkāk par Pensiju Fonda nostāju ilgspējas jautājumos var iepazīties mūsu mājaslapā, meklējot sadaļā 'Ilgspēja' vai spiežot [šeit](#).

PĀRVALDĪŠANAS IZMAKSAS

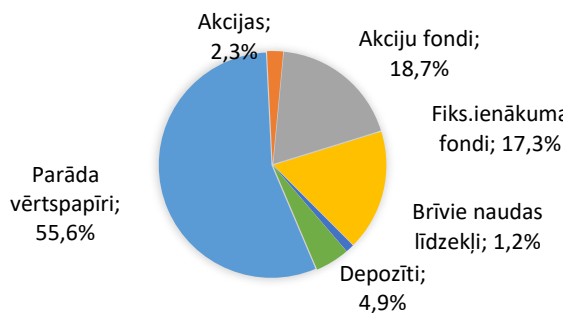
Izdevumi % no vidējiem plāna aktīviem	2024.gadā faktiski ieturēts
Portfeļa pārvaldīšanas (līdzekļu pārvaldītāju un līdzekļu turētāja) komisijas	0,36%
Pensiju Fonda administratīvie izdevumi	0,48%
Valsts uzraudzība Latvijas Banka	0,245% vienreizējs ieturējums no katras darba devēja vai plāna dalībnieka iemaksas plānā

Periodu ienesīgums (neto, %)

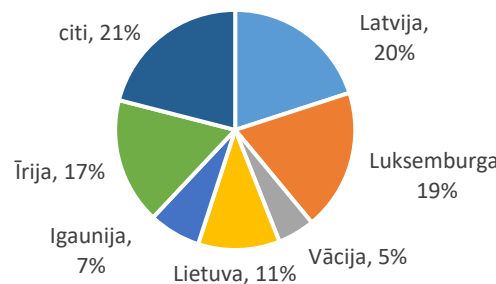
12 mēn.	2 gadu	3 gadu	5 gadu	Kopš darbības sākuma
+7.44%	+7.06%	+1.82%	+0.61%	+4.86%

IEGULDĪJUMU STRUKTŪRA

Sadalījums pēc ieguldījumu veidiem



Ģeogrāfiskais sadalījums



Vēsturiskais ienesīgums pa gadiem (neto, %)

