



## PENSIJU PLĀNS „PIRMAIS PENSIJU PLĀNS”

Ziņojums par 2018.gada jūniju

### INFORMĀCIJA PAR PENSIJU PLĀNU

Līdzekļu pārvaldītāji: “SEB Investment Management” IPAS  
“Signet Asset Management Latvia” IPAS  
Līdzekļu turētājs: AS “Swedbank”  
Darbības sākums: 29.11.1999.  
Valsts uzraudzība: Finanšu un kapitāla tirgus komisija

### IEGULDĪJUMU POLITIKA

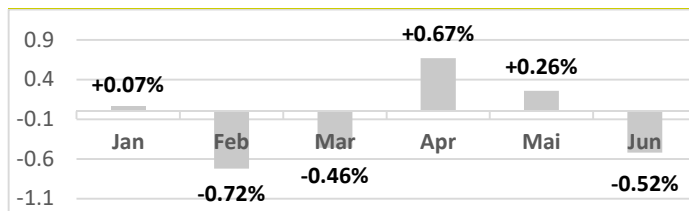
Pensiju Plāna līdzekļu ieguldīšanas politikas pamatnostādne ir ievērot piesardzības principus, kas nodrošina risku samazināšanu, ieguldījumu drošību, kvalitāti un likviditāti atbilstoši pensiju plāna dalībnieku uzkrātā papildpensijas kapitāla izmaksu saistībām.

### PENSIJU PLĀNA DARBĪBAS RĀDĪTĀJI

#### Ieguldījumu portfeļu vērtība

	uz 01.01.2018.	uz 30.06.2018.
Vērtība (EUR)	66 443 359	66 334 014

#### Pieaugums pa mēnešiem no gada sākuma (% ,bruto)

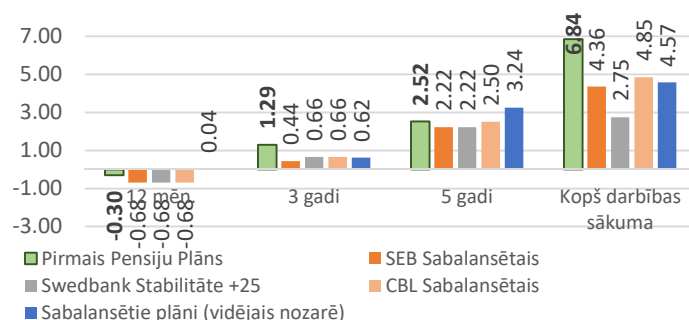


Jūnija investīciju rezultāts	EUR -232 568
2018.gada kopējais rezultāts	EUR -343 382

#### Labākās peļņas pozīcijas

Ieguldījums	Jūnija peļņa (EUR)	Daļa portfelī (%)
Tallinna Sadam akc.	31 250	0,4
Lietuvas vald. Oblig. USD	23 810	3,7
Lyxor Euro Stoxx50 Fund	15 272	1,2
Mogo oblig.	8 000	0,5
Mol Hungarian oblig.	6 757	1,4
Arion Banki akc.	5 033	0,1

#### Sabalansēto pensiju plānu ienesīgums nozarē (%)

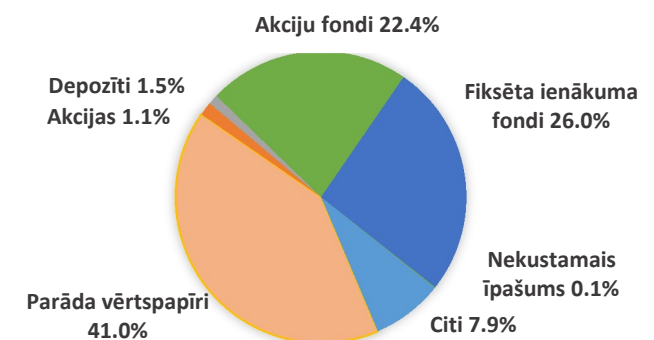


### PĀRVALDĪŠANAS IZMAKSAS

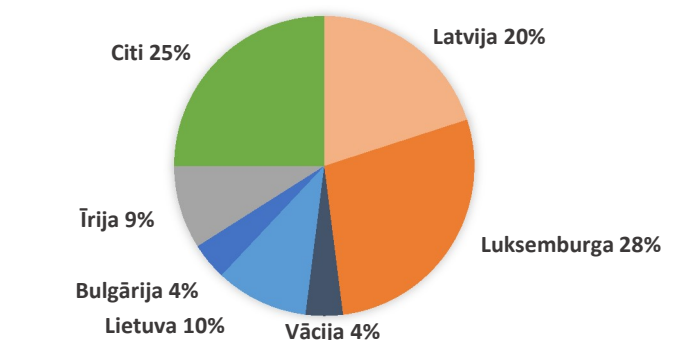
Izdevumi % no vidējiem plāna aktīviem	Pieļaujamais limits	Faktiski ieturēts
Portfeļa pārvaldes (līdzekļu pārvaldītāju un līdzekļu turētāja) komisijas	1,5% gadā	0,38% (2017.gadā)
Pensiju FONDA administratīvie izdevumi	1,5% gadā	0,41% (2017.gadā)
Valsts uzraudzība – FKTK	0,39% vienreizējs ieturējums no katra darba devēja vai plāna dalībnieka iemaksas plānā	

### IEGULDĪJUMU STRUKTŪRA

#### Sadalījums pēc ieguldījumu veidiem



#### Ģeogrāfiskais sadalījums



#### Lielākās ieguldījumu pozīcijas

Ieguldījums	Vērtība plānā (EUR)	Daļa plānā (%)
Pimco FDS High yield Fund	3 226 943	4,9
JB MultiBD Absolute Ret	3 218 205	4,9
Sky Hgf - US HY Fund	3 212 904	4,8
JB Multibond EM Opp Fund	2 972 543	4,5
Lietuvas valdības oblig (USD)	2 470 820	3,7
Schroder ISF European Fund	2 442 093	3,7